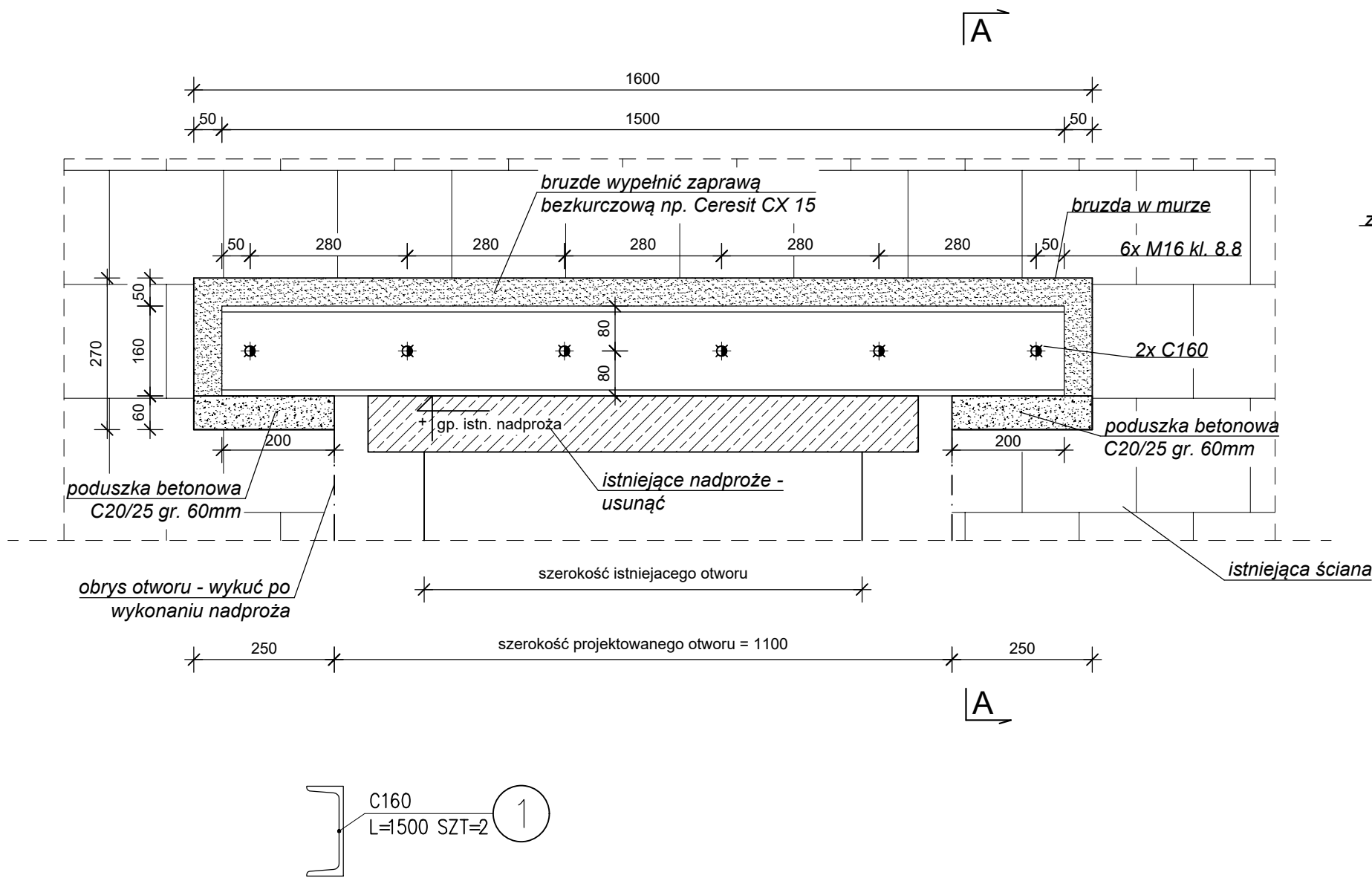
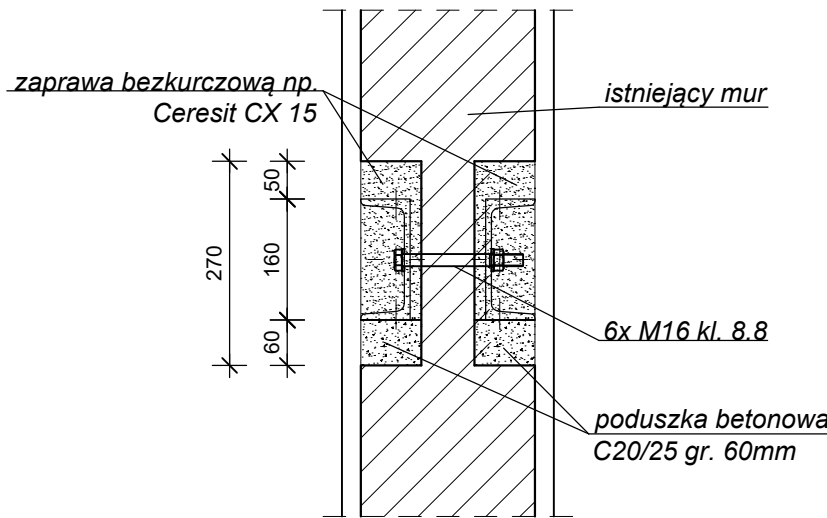


Nadproże stalowe N-1 w istniejącym
otworze pod drzwi "80"

faza montażu - osadzenie ceowników przed wykuciem otworu

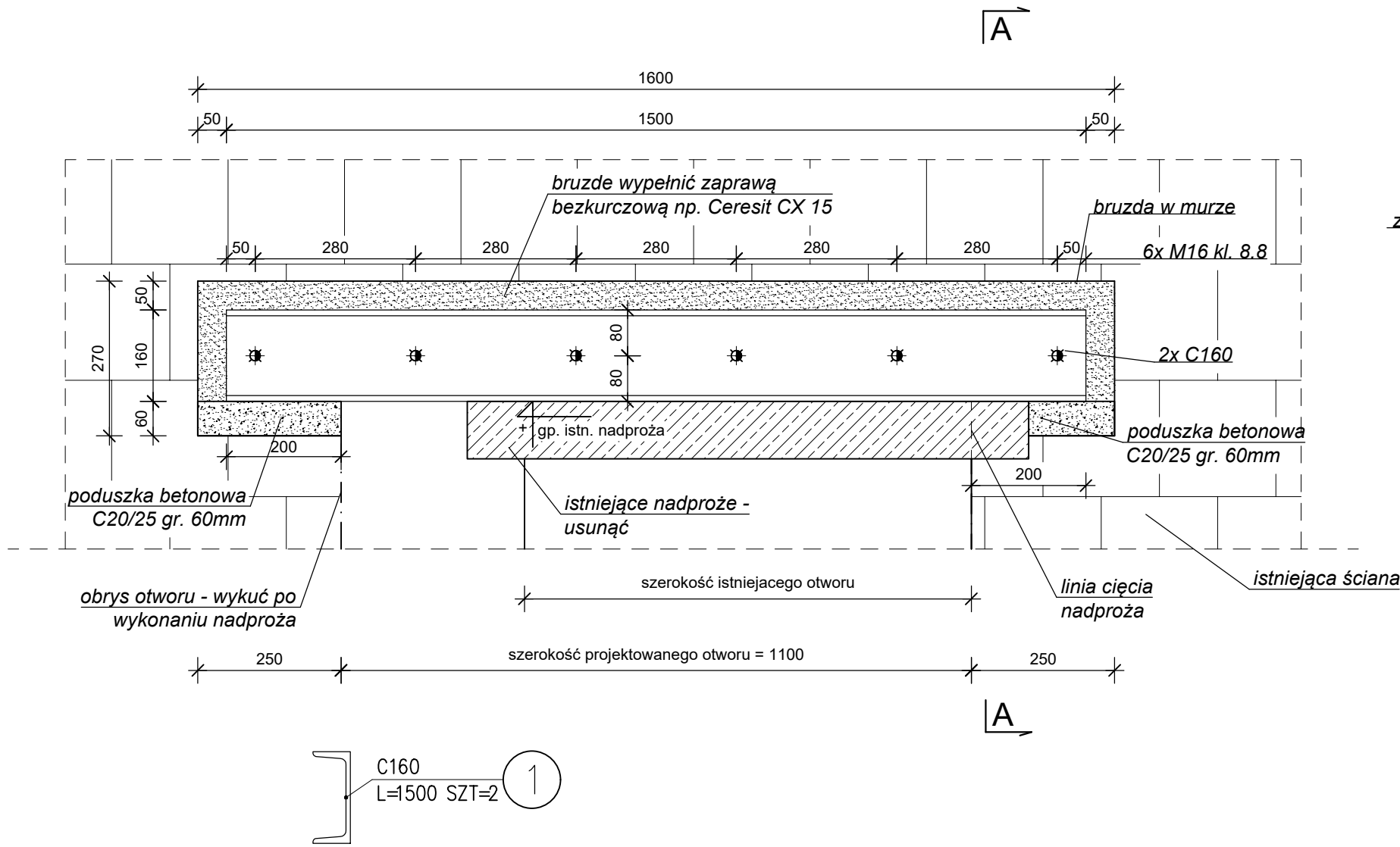


Przekrój A-A

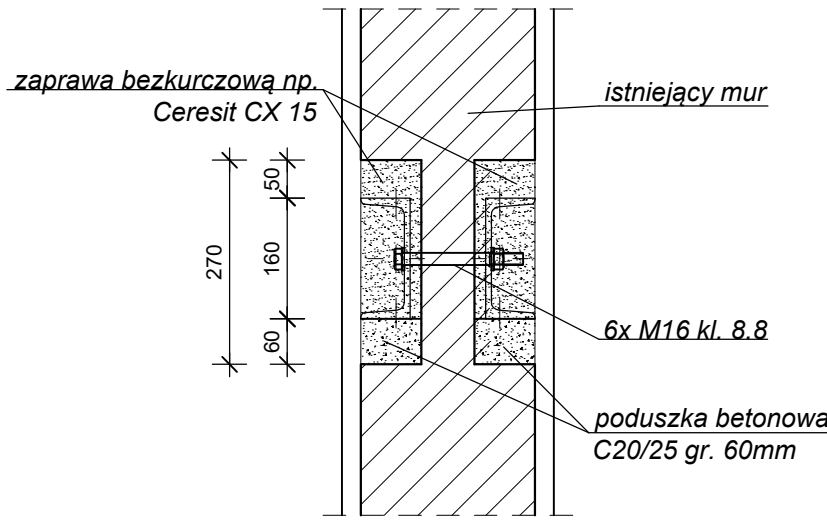


Nadproże stalowe N-2 w istniejącym
otworze pod drzwi "80"

faza montażu - osadzenie ceowników przed wykuciem otworu



Przekrój A-A



ZESTAWIENIE STALI

POZ.	NR ELEMENTU	NAZWA ELEMENTU	DŁUGOŚĆ [mm]	GATUNEK STALI	LICZBA		DŁ. RAZEM [m]	MASA JEDN [kg/m]	MASA 1 ELEM [kg]	MASA RAZEM [kg]
					SZTUK	x POZ.				
1	1	C 160	1500	S235JR	2	2	6.00	18.80	28.20	112.8
OGÓŁEM										112.8

UWAGA:

- Przed wykonaniem nadproża należy potwierdzić wymiary docelowego otworu u producenta stolarki drzwiowej.
- Jeżeli długość oparcia istniejącego nadproża dla poszerzonego otworu wynosi min. 15 cm z każdej strony to nie ma potrzeby wprowadzać nowego stalowego nadproża,
- Po wykonaniu otworu, przestrzeń między spodem nowego nadproża a górną krawędzią ramy drzwi należy wypełnić wełną mineralną ułożoną w stolarku płyt g-k.,
- Rysunek rozpatrywać łącznie z opisem technicznym.

LEGENDA:

gp. istn. nadproża - górny poziom istniejącego nadproża

<div><div></div><div>PRO - Inwest 87-850 Chocień ul. W. Łokietka 5, NIP 888-137-95-86 kom 693 166 667</div><div>BIURO PROJEKTOWO-BUDOWLANE Obsługa architektoniczno-budowlana</div></div>					
Inwestor	Powiat Włocławski ul. Cyganka 28, 87-800 Włocławek				
Projekt	Termomodernizacja budynku Zespołu Szkół im. Marii Grodzickiej w Lubrańcu Marysinie				
Adres	Marysin 30, 87-890 Marysin				
Stadium	Projekt Techniczny				
Tytuł rys.	Projektowane nadproża				
Projektował	Nr uprawnień	Podpis	Opracował		
Elżbieta Szymborska	UAN-NB-8386-5/55/87 WK		Maciej Podlaski		
Sprawił	Nr uprawnień	Podpis	Opracował		
Maciej Podlaski	WKP/0039/IPWOK/22				
Skala	Arkusz	Data	Branża	Rewizja	Nr. rysunku
1:10	594x420	29.11.2023	Budowlana	00	059